



JAMHURI YA MUUNGANO WA TANZANIA
WIZARA YA KILIMO

BODI YA KOROSHO TANZANIA



**JARIDA LA MWEZI
AGOSTI 2023.**



Toleo Jipya

#KilimoBiashara

1.0 UTANGULIZI

Soko la zao la korosho duniani limekuwa likipanda na kushuka kulingana na mahitaji na usambazaji. Hata hivyo, uzalishaji wa korosho ghafi umekuwa ukiongezeka duniani na kuongeza ushindani kwa nchi wazalishaji, huku India na Vietnam wakiwa ndio wanunuzi wakubwa wa korosho ghafi zinazozalishwa duniani kote.

Kwa inchi za Afrika hasa hasa Afrika ya Magharibi, Afrika Mashariki (Tanzania) pamoja na kusini (Msumbiji) zinaendelea kukuza na kuimarisha sekta ya korosho kwa kuboresha mfumo wa masoko na pembejeo.



2.0. MWENENDO WA SOKO LA KOROSHO KATIKA NCHI MBALIMBALI DUNIANI MWEZI AGOSTI, 2023.

2.1. MWENENDO WA SOKO AFRIKA MAGHARIBI

Nchini Ivory Coast hali ya soko la korosho ghafi ni kama mwezi Julai, msimu umefungwa na korosho hazipatikani sokoni. Hata hivyo baadhi ya walaji wapya na kwa uchache wanatafuta soko lenye bidhaa zenye ubora wa juu..

Nchini Benin korosho zinazidi kuadimika sokoni, korosho zenye ubora wa **Ratili 45 hadi 46 (45-46 lbs)** zinanunuliwa kwa Dola za Kimarekani **0.66 (Tshs 1,650)** kwa kilo moja maeneo ya uzalishaji. Ingawa kiasi kikubwa cha korosho kinachonunuliwa kina ubora wa Ratili 42 (42 lbs) na zinanunuliwa kati ya Dola za Kimarekani **0.61 hadi 0.66 (Tshs 1,525 hadi 1,650)** kwa kilo moja. Katika mji wa Cotonou bei haijabadilika imebaki Dola za Kimarekani **0.71 (Tshs 1,778)** kwa korosho zenye ubora wa Ratili **45 hadi 46 (45-46 lbs)**.

Nchini Guinea Bissau masafirisho ya korosho ghafi yanaendelea, hadi kufikia katikati ya mwezi Agosti jumla ya tani **98,000** zilikwisha safirishwa kupitia bandari ya Bissau. Hii ni pungufu ya nusu ya kiasi cha korosho kilichosafirishwa msimu wa **2022** na imethitishwa ya kwamba zaidi ya tani **150,000** zilivuka mpaka wa Senegal na Guinea.

Nchini Nigeria kwa sasa masoko mengi hayana korosho ghafi, ubora unaopatikana kwa sasa sio mzuri ni kati ya ratili **40 (40 lbs)** hadi ratili **42 (42 lbs)**. Bahati nzuri bei ya korosho ghafi inapanda kutokana na kupanda kwa mahitaji licha ya ubora kuwa wa chini. Bei ya korosho ghafi inauzwa kati ya Dola za Kimarekani **0.54 (Tshs 1,350)** hadi Dola za Kimarekani **0.58n (Tshs 1,450)** kwa kilo moja kwa ubora wa Ratili **42 (42 lbs)** hadi Ratili **43 (43 lbs)** kwa idadi ya korosho (nut count) **195 hadi 200** kwa kilo moja.

2.2. HALI YA SOKO LA KOROSHO NCHINI INDIA

Nchini India mwenendo wa soko la korosho ghafi na karanga unaonekana ni mzuri, Korosho kutoka nchini Togo inanunuliwa kwa Dola za Kimarekani **1.19 (Tshs 2,975) CIF** kwa kilo moja pamoja na kodi kwa ratili ya **48 (48lbs)** na idadi ya korosho (**nut count**) **185** kwa kilo moja huku korosho kutoka Guinea Bissau inanunuliwa kwa Dola za Kimarekani **1.27 (Tshs 3,175) CIF** pamoja na kodi kwa kilo moja kwa Ratili ya **52 (52 lbs)**. Mahitaji ya korosho karanga ni makubwa kwa madaraja yote hasa hasa kwa madaraja ya juu (**WW180 na WW210**). Hata hivyo kiasi kilichopo ni kidogo ukilinganisha na mahitaji,



2.3. HALI YA SOKO LA KOROSHO NCHINI VIETNAM

Nchini Vietnam soko la korosho ghafi bado limeendelea kubakia kama mwezi Julai, hakuna mabadiliko ya bei na shehena ya mizigo inaendelea kuwasili bandarini huku baadhi ya wanunuzi wadogo wakishindwa kulipia mizigo inayowasili bandarini. Soko la korosho karanga limeimarika kidogo kwani mahitaji ya korosho karanga kutoka China ni makubwa kwa sasa ingawa kwa nchi za Ulaya na Amerika bado yanasua sua. Korosho yenye ubora wa daraja la WW320 inauzwa nchini China kwa Dola za Kimarekani **6.28 (Tshs 15,711)** “FOB Value” kwa kilo moja na daraja la **W240** linauzwa kwa Dola la Kimarekani **6.73 (Tshs 16,813)** “FOB value” kwa kilo moja. Viwango vya kubalisha fedha ni **1USD** kwa **2,500 TSHS**.





**MWENENDO WA BEI ZA WASTANI ZA KOROSHO GHAFI DUNIANI
INDIA NA VIETNAM KWA KIPINDI CHA NOVEMBER
2022 HADI Agosti 2023**

| TARAHE | Bei - CIF USD / TON | |
|-------------------|---------------------|------------|
| | BEI YA CHINI | BEI YA JUU |
| 27 Novemba, 2022 | 1,100 | 1,4000 |
| 12 December, 2022 | 1,100 | 1,330 |
| 24 Desemba, 2022 | 1,150 | 1,320 |
| 24 Desemba, 2022 | 1,150 | 1,320 |
| 14 Januari, 2023 | 1,200 | 1,275 |
| 28 Januari, 2023 | 1,250 | 1,39 |
| 18 Februari, 2023 | 1,180 | 1,230 |
| 13 Machi, 2023 | 1,150 | 1,165 |
| 24 Aprili, 2023 | 1,040 | 1,080 |
| 20 Mei, 2023 | 1,040 | 1,130 |
| 18 Juni, 2023 | 925 | 1,065 |
| 22 Julai, 2023 | 925 | 1,080 |
| SOT: 46-51 | | |

**JEDWALI NA.1:
BEI ZA KOROSHO GHAFI KATIKA NCHI
YA INDIA NA VIETNAM JULAI, 2023**



3.0 BEI ZA KOROSHO KARANGA KUTOKA NCHI MBALIMBALI DUNIANI

Bei ya korosho karanga katika nchi mbalimbali hutofautiana kwa kuzingatia kiwango cha uzalishaji, gharama za uzalishaji, viwango vya ubora pamoja na teknolojia inayotumika kubangua korosho ghafi.

3.1 BEI YA KOROSHO KARANGA VIETNAM KUFIKIA JULAI, 2023

Nchini Vietnam bei ya korosho karanga iko chini ikilinganishwa na bei katika nchi zingine zinazobangua korosho. Kuna mabadiliko madogo ya bei kwa mwezi Agosti kama inavyoonekana kwenye Jedwali Na. 2

JEDWALI NA. 2: BEI ZA KOROSHO KARANGA NCHINI VIETNAM HADI KUFIKIA JULAI, 2023

| BEI YA KOROSHO KARANGA VIETNAM HADI KUFIKIA Agosti, 2023 | | | | | |
|--|--------|---------------------|------------|--------------------|------------|
| MAUZO YA DARAJA | DARAJA | Bei Dola/Kilo (FOB) | | Bei TZS/Kilo (FOB) | |
| | | Bei ya Chini | Bei ya Juu | Bei ya Juu | Bei ya Juu |
| White Whole Cashews 180 | 180 WW | 7.72 | 7.94 | 18,396.76 | 18,921.02 |
| White Whole Cashews 210 | WW 210 | 6.62 | 6.84 | 15,775.46 | 16,299.72 |
| White Whole Cashews 240 | WW240 | 5.62 | 6.00 | 13,392.46 | 14,298.00 |
| White Whole Cashews 320 | WW320 | 5.47 | 5.62 | 13,035.01 | 13,392.46 |
| Large Pieces | LP | 3.09 | 3.53 | 7,363.47 | 8,411.99 |
| Small Pieces | SP | 2.43 | 2.65 | 5,790.69 | 6,314.95 |

Chanzo: Cashewinformation

3.2 BEI YA KOROSHO KARANGA KATIKA NCHI ZA AFRIKA MAGHARIBI HADI KUFIKIA AGOSTI, 2023

Hadi kufikia mwishoni mwa mwezi Julai, bei ya korosho karanga kwa nchi za Afrika Magharibi ambazo ni pamoja na Ivory Coast, Ghana na Benin ni kama inavyoonekana kwenye Jedwali Na. 3

JEDWALI NA. 3: BEI YA KOROSHO KARANGA AFRIKA MAGHARIBI HADI KUFIKIA AGOSTI, 2023

| BEI YA KOROSHO KARANGA AFRIKA MAGHARIBI HADI KUFIKIA AGOSTI, 2023 | | | | | |
|---|--------|---------------------|------------|--------------------|------------|
| MAELEZO YA DARAJA | DARAJA | Bei Dola/Kilo (FOB) | | Bei TZS/Kilo (FOB) | |
| | | Bei ya Chini | Bei ya Juu | Bei ya Chini | Bei ya Juu |
| White Whole Cashews 180 | 180 | | | | |
| White Whole Cashews 180 | W 210 | 7.17 | 7.72 | 17,086.11 | 18,396.76 |
| White Whole Cashews 240 | W240 | 5.73 | 6.13 | 13,654.59 | 14,607.79 |
| White Whole Cashews 320 | W320 | 5.51 | 5.73 | 13,130.33 | 13,654.59 |
| White Whole Cashews 450 | W450 | 5.18 | 5.40 | 12,343.94 | 12,868.20 |
| White Splits | WS | 3.86 | 4.19 | 9,198.38 | 9,984.77 |
| Large Pieces | LP | 3.20 | 3.53 | 7,625.60 | 8,411.99 |
| Small Pieces | SP | 2.54 | 2.76 | 6,052.82 | 6,577.08 |

Chanzo: Cashewinformation

3.3 BEI YA KOROSHO KARANGA TANZANIA ZINAZOUZWA NJE YA NCHI HADI KUFIKIA AGOSTI,2023.

Bei ya korosho karanga zinazobanguliwa na wabanguaji wa ndani na kuuzwa nje katika nchi za Uholanzi, Uturuki, Misri, nchi za Uarabuni, Marekani nk. Ni kama ilivyo katika jedwali Na. 4

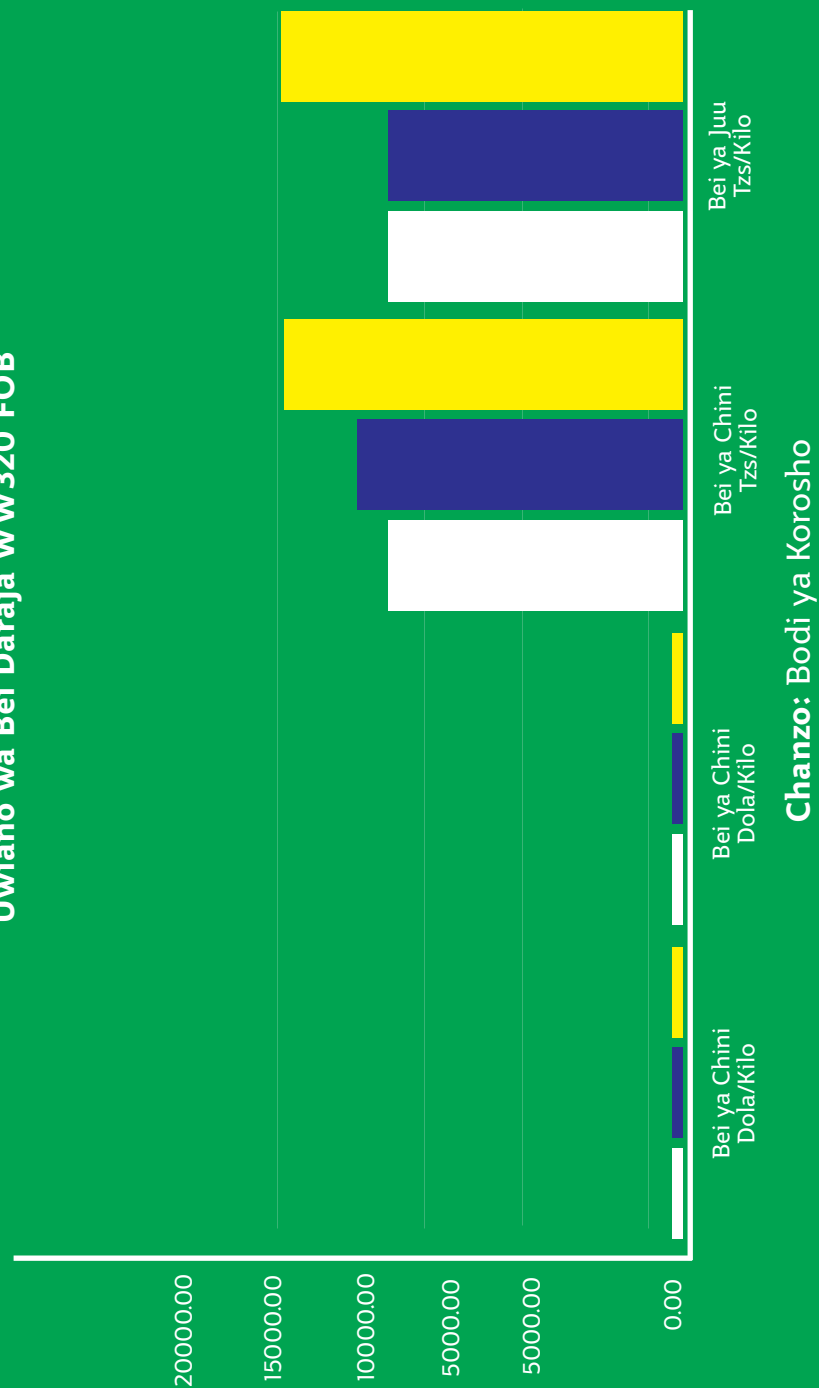
JEDWALI NA. 4: BEI YA KOROSHO KARANGA TANZANIA ZINAZOUZWA NJE YA NCHI HADI KUFIKIA AGOSTI, 2023.

| BEI YA KOROSHO KARANGA TANZANIA ZINAZOUZWA NJE HADI KUFIKIA AGOSTI, 2023 | | | | | |
|--|--------|---------------------|------------|--------------------|------------|
| MAELEZO YA DARAJA | DARAJA | BEI DOLA/KILO (FOB) | | BEI TZS/KILO (FOB) | |
| | | Bei ya Chini | Bei ya Juu | Bei ya Chini | Bei ya Juu |
| WHITE WHOLE CASHEWS 180 | W180 | 7.58 | 8.15 | 18,063.14 | 19,421.45 |
| WHITE WHOLE CASHEWS 240 | W240 | 6.91 | 7.19 | 16,466.53 | 17,133.77 |
| WHITE WHOLE CASHEWS 320 | W320 | 6.33 | 6.62 | 15,084.39 | 15,775.46 |
| WHITE SPLITS | WS | 4.50 | 4.50 | 10,723.50 | 10,723.50 |
| LARGE WHITE PIECES | WS | 4.50 | 4.50 | 10,723.50 | 10,723.50 |

Chanzo: Tanzania Association for Cashewnut Processors (TACP)

JEDWALI NAMBA 5: UWIANO WA BEI DARAJA WW320

Uwiano wa Bei Daraja WW320 FOB



4.0 MWENENDO WA ZAO LA KOROSHO NCHINI TANZANIA.

Hadi kufikia tarehe 31 Julai, 2023 uzalishaji wa korosho ghafi kwa msimu wa 2022/2023 ni tani 189,113.799 zenye thamani ya shilingi 347,776,155,945.00 ambapo tani 176,749.451 zimekusanywa na kuuzwa katika ghala za minada zenye thamani ya shilingi 328,362,003,965.00. Mauzo ya korosho kupitia soko la awali hadi kufikia wiki ya mwisho ya mwezi Julai ni tani 4,683.770 zenye thamani ya shilingi 7,893,284,650.00 na korosho zilizobangukiwa na wabanguaji wadogo ni takribani tani 1,706.795 sawa na tani 7,680.578 za korosho ghafi zenye makadirio ya thamani ya shilingi 11,520,867,330.00. Ukusanyaji wa takwimu za uzalishaji unaendelea.

Shughuli ya utoaji wa vibali vya kusafirisha Korosho ghafi nje ya nchi inaendelea ambapo hadi sasa zaidi ya tani 169,111.648 za korosho ghafi zenye thamani ya Dola za Kimarekani 155,991,960.88 (FOB Value) zimepatiwa vibali vya kusafirisha nje ya nchi. Pia vibali vya kusafirisha korosho karanga vinaendelea kutolewa na hadi sasa zaidi ya tani 1,301.888 zenye thamani ya Dola za Kimarekani 7,537,257.22 (FOB Value) zimesafirishwa.



**MWENENDO WA
ZAO LA KOROSHO
NCHINI.**

JEDWALI NA. 6A: TAARIFA YA UZALISHAJI KOROSHO MSIMU WA 2022/2023 HADI KUFIKIA MWEZI JULAI, 2023
TAARIFA YA UZALISHAJI KOROSHO MSIMU WA 2022/2023 HADI KUFIKIA TAREHE 31/07/2023

| | MKOA | CHAMA KIKUU | GHALA ZA MNADA (KG) | THAMANI GHALA ZA MNADA (TSHS) | SOKO LA AWALI (KG) | THAMANI SOKO LA AWALI (TSHS) | ZILIZO BANGULIWA (KG) | | THAMANI UWIANO WA GHAFI (TSHS) |
|----|-----------------------------|-------------|---------------------|-------------------------------|--------------------|------------------------------|-----------------------|-----------------|--------------------------------|
| | | | | | | | ZILIZO BANGULIWA | UWIANO WA GHAFI | |
| 1 | MTWARA | TANECU | 33,518,494.00 | 63,447,865,104.00 | 1,486,294.00 | 2,411,476,400.00 | 1,101,325.50 | 4,955,964.75 | 7,433,947,125.00 |
| | | MAMCU | 33,518,494.00 | 63,447,865,104.00 | 1,486,294.00 | 2,411,476,400.00 | 1,101,325.50 | 4,955,964.75 | 7,433,947,125.00 |
| 2 | LINDI | RUNALI | 42,440,859.00 | 81,187,464,564.00 | 7,200.00 | 11,520,000.00 | 2,611.00 | 11,749.50 1 | 7,624,250.00 |
| | | MWAMBAO | 14,622,801.00 | 25,590,331,828.00 | 654,964.00 | 1,132,707,300.00 | 210,413.86 | 946,862.37 | 1,420,293,555.00 |
| 3 | RUVUMA | TAMCU | 15,156,209.00 | 26,809,585,960.00 | 126,446.00 | 191,965,000.0 | | | |
| 4 | PWANI | CORECU | 10,759,505.00 | 18,796,294,846.00 | 1,415,619.00 | 2,468,173,500.00 | 269,043.00 | 1,210,693.50 | 1,816,040,250.0 |
| 5 | TANGA | TACACU | 378,873.00 | 625,219,005.00 | | | 6,520.80 | 29,343.60 | 44,015,400.0 |
| 6 | SINGIDA | CEAMCU | 23,208.00 | 41,890,440.00 | 18,769.00 | 30,968,850.00 | | | |
| 7 | MOROGORO | MOFACU | 153,959.00 | 264,846,120.00 | - | - | - | - | - |
| 8 | TABORA | | | | 2,000.00 | 3,000,000.00 | - | - | - |
| 9 | DODOMA | DOMASIKA | 24,079.00 | 40,164,540.00 | - | - | | | |
| 10 | MBEYA | TAMCU | 25,850.00 | 45,418,450.00 | 404.00 | 666,600.00 | | | |
| 11 | NJOMBE | TAMCU | 35,947.00 | 63,158,879.00 | | | | | |
| 12 | KIGOMA | | | 10,000.00 | 15,000,000.00 | | | | |
| | JUMLA NDOGO | | 176,749,451.00 | 328,362,003,965.00 | 4,683,770.00 | 7,893,284,650.00 | 1,706,795.16 | 7,680,578.22 | 11,520,867,330.00 |
| | JUMLA KUU UZALISHAHI | | | | | | | | 189,113,799.22 |
| | JUMLA KUU DHAMANI | | | | | | | | 347,776,155,945.00 |

NB: Taarifa hii ya uzalishaji ni hadi kufikia tarehe 30 Agosti, 2023.
 Ukusanyaji wa taarifa za uzalishaji bado unaendelea.

JEDWALI NA. 6B: USAFIRISHWAJI WA KOROSHO KARANGA TANZANIA KWENDA NCHI MBALIMBALI KUANZIA SEPTEMBER 2022 HADI JULAI, 2023.

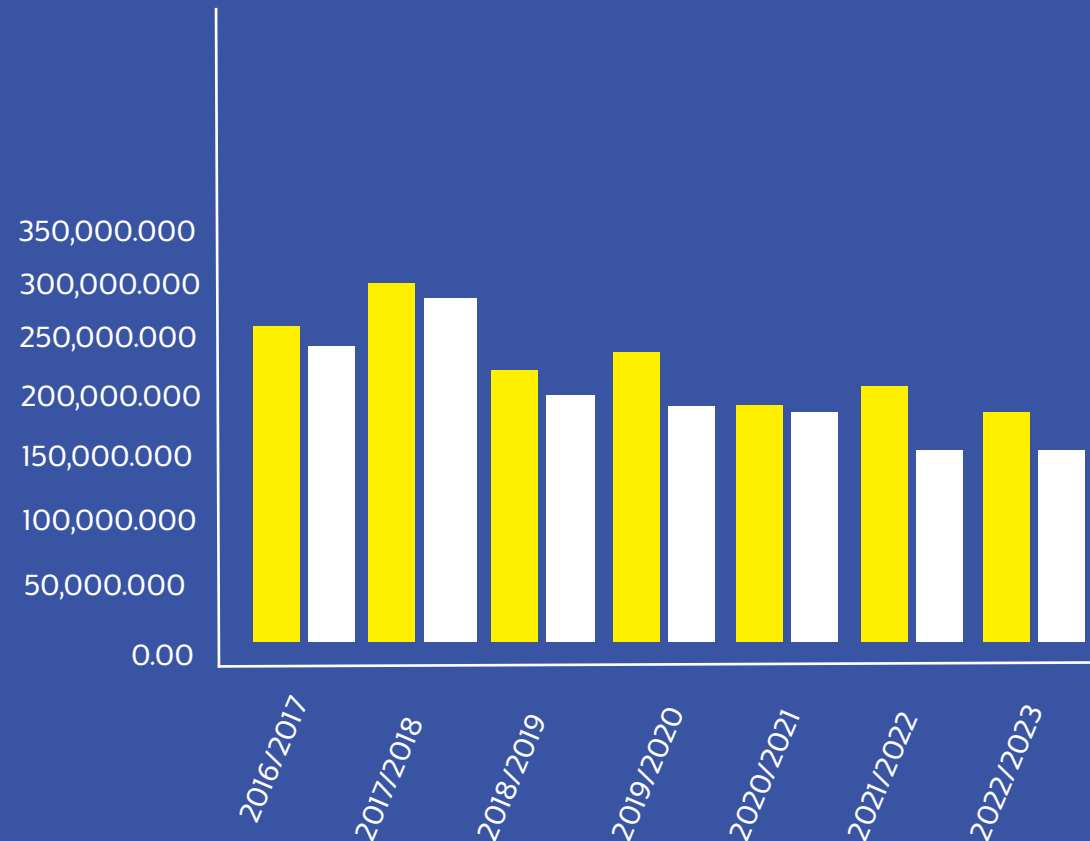
| NO | NCHI | BKIASI | THAMANI (FOB VALUE) |
|--------------|---------------------------|---------------------|---------------------|
| 1 | Angola | 2,100.00 | 6,000.00 |
| 2 | Austria | 20,838.00 | 132,592.53 |
| 3 | Ubelgiji | 16,529.00 | 79,411.96 |
| 4 | Canada | 19,005.00 | 72,400.00 |
| 5 | China | 93,249.80 | 420,088.45 |
| 6 | Misri | 210,064.00 | 780,330.00 |
| 7 | Ujerumani | 14,167.00 | 97,470.00 |
| 8 | Iraq | 62,276.64 | 273,757.35 |
| 9 | Kenya | 20,169.00 | 103,845.00 |
| 10 | Kuwait | 104,045.46 | 487,797.06 |
| 11 | Lebanon | 10,500.00 | 40,000.00 |
| 12 | Morocco | 16,584.00 | 93,568.10 |
| 13 | Uholanzi | 249,111.04 | 1,603,034.12 |
| 14 | Oman | 14,700.00 | 65,800.00 |
| 15 | Saudi Arabia | 15,225.00 | 61,625.00 |
| 16 | Slovenia | 148,945.40 | 981,935.50 |
| 17 | Afrika Kusini | 21,874.24 | 117,666.72 |
| 18 | Uturuki | 78,645.90 | 410,792.94 |
| 19 | Uganda | 30,035.00 | 147,326.70 |
| 20 | Umoja wa Falme za Kiarabu | 51,999.00 | 171,421.44 |
| 21 | Libya | 1,045.00 | 3,737.00 |
| 21 | Libya | 1,045.00 | 3,737.00 |
| 22 | Iran | 26,593.64 | 166,732.35 |
| 23 | Marekani | 74,186.00 | 453,618.00 |
| Jumla | | 1,301,888.12 | 6,770,950.22 |

USAFIRISHWAJI WA KOROSHO KARANGA KUTOKA TANZANIA KWENDA NCHI MBALIMBALI KUANZIA SEPTEMBER 2022 HADI Agosti 2023.

Chanzo: Bodi ya Korosho

Jedwali Na. 6c: Uzalishaji na Usafirishaji wa Korosho Ghafi Kuanzia Msimu wa 2013/2014 hadi 2022/2023.

| UZALISHAJI NA USAFIRISHAJI WA KOROSHO GHAFI KUENZIA MSIMU WA 2013/2014 HADI 2022/2023. | | | | |
|--|----------------------|----------------------|--------------------------|---------------|
| MWAKA | UZALISHAJI (TANI) | USAFIRISHAJI (TANI) | ASILIMIA ZA USAFIRISHAJI | MABADILIKO(%) |
| 2013/2014 | 130,123.778 | 117,012.708 | 89.92 | ▶ 0.0% |
| 2014/2015 | 198,114.034 | 180,817.844 | 91.27 | ▲ 1.5% |
| 2015/2016 | 155,244.645 | 153,087.745 | 98.61 | ▲ 8.0% |
| 2016/2017 | 265,146.980 | 254,912.380 | 96.14 | ▼ 2.5% |
| 2017/2018 | 313,826.386 | 292,338.802 | 93.15 | ▼ 3.1% |
| 2018/2019 | 225,304.977 | 209,517.522 | 92.99 | ▼ 0.2% |
| 2019/2020 | 232,681.798 | 215,920.558 | 92.80 | ▼ 0.2% |
| 2020/2021 | 210,786.804 | 204,158.346 | 96.86 | ▲ 4.4% |
| 2021/2022 | 240,158.752 | 225,222.808 | 93.78 | ▼ 3.2% |
| 2022/2023 | 189,113.799 | 169,111.648 | 89.42 | ▼ 4.6% |
| Jumla | 2,160,501.953 | 2,022,100.361 | 93.59 | ▼ |



Chanzo: Bodi ya Korosho

NB: Ukusanyaji wa taarifa za uzalishaji na usafirishaji nje ya nchi kwa msimu wa 2023/2024 unaendelea.

ALAMA ZINAONESHA MWENENDO WA MABADILIKO YA USAFIRISHAJI KATI YA MWAKA NA MWAKA

Usafirishaji umeshuka. Hakuna mabadiliko ya usafirishaji. Usafirishaji umeongezeka.



JEDWALI NA. 6D: KOROSHO ZILIZOUZWA KUPITIA MFUMO WA STAKABADHI GHALANI.

| JUMLA YA KIASI KILICHOZWA NA THAMANI HADI JULAI, 2023 | | |
|--|------------------------------|------------------------|
| KIPINDI CHA | KIASI KILICHOZWA (KG) | THAMANI (TZS) |
| Mwezi Agosti | - | - |
| Jumlishi Oktoba-Juni | 176,749,451 | 328,362,003,965 |
| JUMLA | 176,749,451 | 328,362,003,965 |

JEDWALI NA. 6E: MUHTASARI BEI ZA KOROSHO GHAFI KATIKA MINADA

| MUHTASARI BEI ZA KOROSHO GHAFI KATIKA MNADA | | | |
|--|--------------------|-------------------------------------|---------------------|
| MWEZI ULIOPIA (Julai, 2023) | | MWEZI WA SASA (Agosti, 2023) | |
| MWENENDO WA BEI | Mwezi | Daraja la Kawaida | |
| | | Bei ya Juu | Bei ya Chini |
| | Bei ya Mwezi Julai | NA | NA |
| | Bei ya Mwezi Juni | 1,420 | 1,420 |
| Mabadiliko (%) | | | |

UFUNGUO "NA"= Haipo

BEI YA MAUZO KOROSHO GHAFI YA MKOA (JULAI, 2023)

| MKOA | CHAMA KIKUU | MWEZI | DARAJA LA KAWAIDA | |
|----------|---------------|-----------------------|-------------------|--------------|
| | | | BEI YA JUU | BEI YA CHINI |
| MTWARA | MAMCU | Bei ya Mwezi Agosti | NA | NA |
| | | Bei ya Mwezi Julai | 1,705 | 1,680 |
| | | Mabadiliko (%) | | |
| | MAMCU | Bei ya Mwezi Agosti | NA | NA |
| | | Bei ya Mwezi Julai | 1,605 | 1,604 |
| | | Mabadiliko (%) | | |
| LINDI | RUNALI | Bei ya Mwezi Agosti | NA | NA |
| | | Bei ya Mwezi Julai | 1,770 | 1,600 |
| | | Mabadiliko (%) | | |
| | LINDI MWAMBAO | Bei ya Mwezi Agosti | NA | NA |
| | | Bei ya Mwezi Julai | 1,726 | 1,726 |
| | | Mabadiliko (%) | | |
| PWANI | CORECU | Bei ya Mwezi Agosti | NA | NA |
| | | Bei ya Mwezi Julai | 1,520 | 1,520 |
| | | Mabadiliko (%) | | |
| RUVUMA | TAMCU | Bei ya Mwezi Agosti | NA | NA |
| | | Bei ya Mwezi Julai | 1,605 | 1,605 |
| | | Mabadiliko (%) | | |
| MOROGORO | MOFACU | Bei ya Mwezi Agosti | NA | NA |
| | | Bei ya Mwezi Julai | 1,721 | 1,721 |
| | | Mabadiliko (%) | | |
| TANGA | TACACU | Bei ya Mwezi Agosti | NA | NA |
| | | Bei ya Mwezi Julai | 1,420 | 1,420 |
| | | Mabadiliko (%) | | |
| DODOMA | DOMASIKA | Bei ya Mwezi Agosti | NA | NA |
| | | Bei ya Mwezi Julai | 1,720 | 1,720 |
| | | Mabadiliko (%) | | |
| SINGIDA | CEAMCU | Bei ya Mwezi Agosti | NA | NA |
| | | Bei ya Mwezi Julai | 1,805 | 1,805 |
| | | Mabadiliko (%) | | |

Chanzo: Bodi ya Korosho Tanzania

KOROSHO MARATHON

Maandalizi ya Mbio za Korosho
Msimu Wa Pili 2023



MBIO ZA KOROSHO

Bodi ya Korosho inaendelea na maandalizi ya mbio za korosho (**Korosho Marathon**) kwa msimu wa pili. Uzinduzi wa usajili wa washiriki ulifunguliwa rasmi Julai Mosi, 2023 viwanja vya mashujaa Mtwara mjini. Mbio hizo zinatarajiwa kufanyika tarehe 2 Septemba, 2023 Mtwara mjini na malengo ya mbio hizo ni kuhamasisha ulaji wa korosho karanga na matumizi ya bidhaa zinazotokana na korosho nchini.



Msimu Wa Pili 2023

#KoroshoMarathon
#MtwaraYetu

ZAWADI KWA WASHINDI WA KOROSHO MARATHON MSIMU PILI WANAUME NA WANAWAKE.

MSHINDI WA KWANZA

21.1km | 10km

Zawadi ya Mshindi

| | |
|-----------|-----------|
| 4,000,000 | 2,500,000 |
|-----------|-----------|



MSHINDI WA PILI

21.1km | 10km

Zawadi ya Mshindi

| | |
|-----------|-----------|
| 3,000,000 | 2,000,000 |
|-----------|-----------|



MSHINDI WA TATU

21.1km | 10km

Zawadi ya Mshindi

| | |
|-----------|-----------|
| 2,000,000 | 1,000,000 |
|-----------|-----------|



MSHINDI WA NNE

21.1km | 10km

Zawadi ya Mshindi

| | |
|-----------|---------|
| 1,000,000 | 700,000 |
|-----------|---------|



MSHINDI WA TANO

21.1km | 10km

Zawadi ya Mshindi

| | |
|---------|---------|
| 900,000 | 500,000 |
|---------|---------|



21.1km | 10km

Zawadi ya Mshindi

| | |
|---------|---------|
| 800,000 | 400,000 |
|---------|---------|



21.1km | 10km

Zawadi ya Mshindi

| | |
|---------|---------|
| 700,000 | 300,000 |
|---------|---------|



21.1km | 10km

Zawadi ya Mshindi

| | |
|---------|---------|
| 600,000 | 200,000 |
|---------|---------|



21.1km | 10km

Zawadi ya Mshindi

| | |
|---------|---------|
| 500,000 | 100,000 |
|---------|---------|



21.1km | 10km

Zawadi ya Mshindi

| | |
|---------|--------|
| 400,000 | 50,000 |
|---------|--------|



MSHINDI WA SITA

MSHINDI WA SABA

MSHINDI WA NANE

MSHINDI WA TISA

MSHINDI WA KUMI

TICCC

**Tanzania International
Cashew Conference 2023**

11-13 Oktoba, 2023



6.0 MKUTANO WA KIMATAIFA WA KOROSHO 2023.

Tanzania ikiwa ni mojawapo ya nchi zinazoongoza kwa uzalishaji korosho duniani, huku ikishika nafasi ya pili katika bara la Afrika na nafasi ya sita duniani kwa mujibu wataarifa za African Cashew Alliance (2021). Bodi ya Korosho Tanzania inaendelea na maandalizi ya mkutano wa kimataifa wa korosho nchini utakaoitwa “**Tanzania International Cashew Conference-TICC**” utakaofanyika kuanzia tarehe 11 Oktoba, 2023 hadi 13 Oktoba, 2023, katika ukumbi wa mikutano wa kimataifa wa Mwalimu Julius Nyerere.



TANZANIA INTERNATIONAL CASHEW CONFERENCE



Partners:



The voice of private sector in Tanzania



Lengo la mkutano huo ni kuhamasisha maendeleo ya zao la korosho kwa kutangaza fursa za uwekezaji zilizopo katika zao la korosho. Kupitia mkutano huo, inatarajiwa ushiriki wa wadau mbalimbali kutoka ndani na nje ya nchi katika Nyanja za utafiti, utengenezaji mashine za usindikaji, viwanda vya ubanguaji na uwekezaji. Mkutano huo utaenda sambamba na maonyesho ya bidhaa zitokanazo na zao la korosho na teknolojia mbalimbali zinazotumika katika usindikaji wa bidhaa za korosho.

7.0 TAARIFA YA MAPOKEZI NA UGAWAJI PEMBEJEO ZA KOROSHO KWA MSIMU WA MWAKA 2023/2024

Bodi ya Korosho Tanzania inaendelea na upokeaji na ugawaji wa pembejeo za zao la korosho kwa ajili ya msimu wa 2023/2024. Hadi kufikia tarehe 28 Julai tayari jumla yalita 1,934,325 za viuatilifu vya maji, Sulphur ya unga tani 28,946.975 mabomba 5,000 na magunia 396,900 zimepokelewa katika ghala za pembejeo kitaifa zilizopo katika mikoa ya Mtwara na Lindi na Pwani. Ugawaji wa pembejeo unaendelea ambapo hadi kufikia tarehe 28 Julai jumla ya tani 19,800 za Sulphur na lita 1,560,326 za viuatilifu vya maji vimegaiwa kwa mikoa ya Mtwara, Lindi, Pwani na Ruvuma.



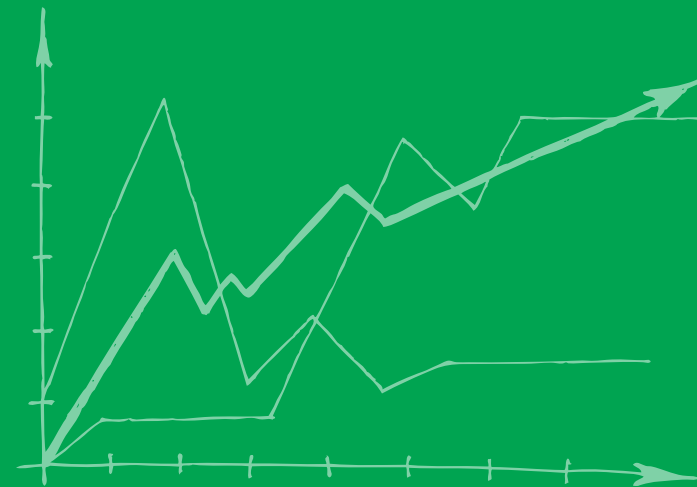
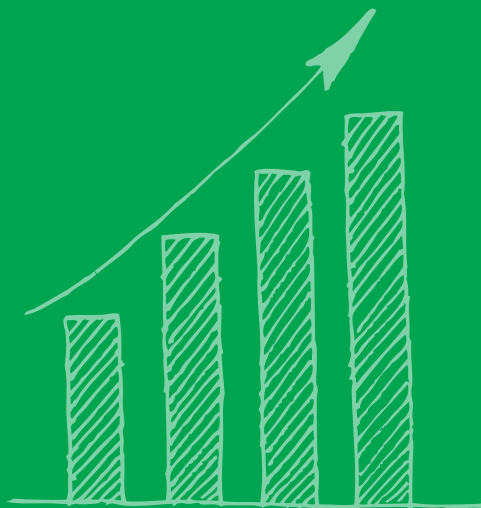
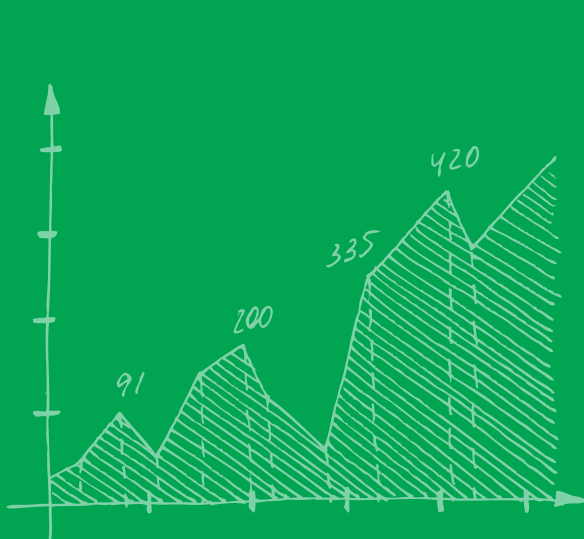
Bodi ya Korosho Tanzania imeanzisha ushirikiano na Jukwaa la Korosho Africa lijulikanalo kwa jina la **African Cashew Alliance (ACA)** katika kuratibu Mkutano wa Kimataifa wa Korosho Tanzania (**TICC**) ili kubadilishana taarifa na uzoefu wa namna bora ya uendeshaji wa mikutano na majukwaa ya Korosho kitaifa na Kimataifa.





USHIRIKIANO

Ushirikiano huu, unalenga kupanua wigo wa fursa zilizopo kwenye tasnia ya korosho Nchini tanzania na kwenye soko la kimataifa la korosho.



LIMETOLEWA NA BODI YA KOROSHO TANZANIA

Ni Taasisi Iliyo anzishwa kwa Sheria
Na 18 ya Mwaka 2009.

MTWARA MAKAO MAKUU

www.cashew.go.tz

#Ajenda10/30